



H I C E T N U N C

**e-CAMPUS**  
UNIVERSITÀ

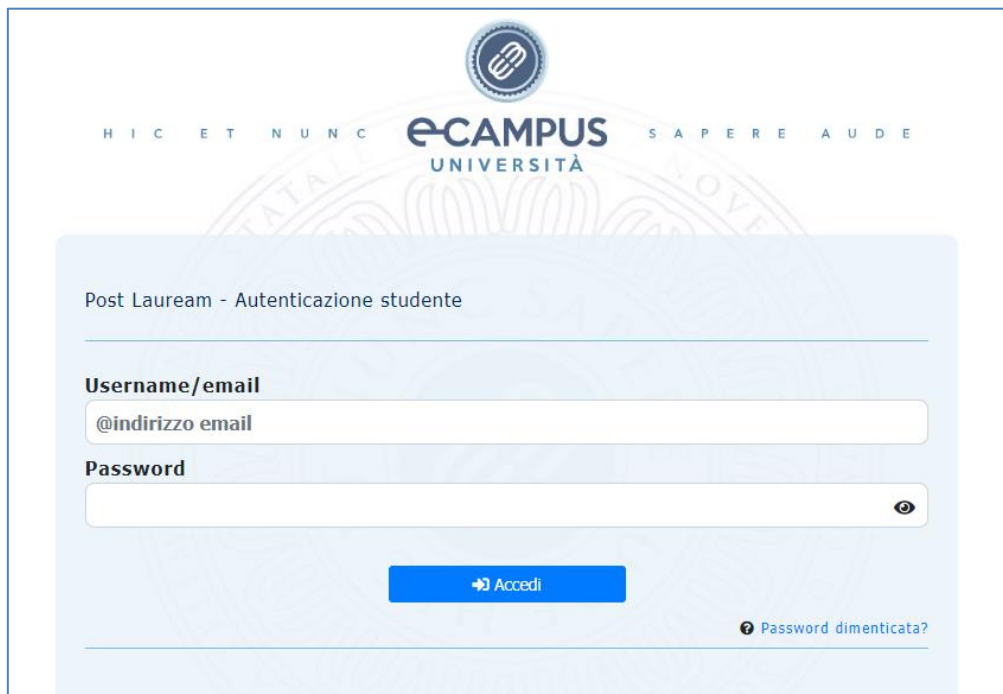
S A P E R E A U D E

## **Piattaforma Sostenimento Esami Post Laurea Guida Studente**

Il link per accedere in piattaforma è il seguente:

<https://provescritte.uniecampus.it/student.pl/>

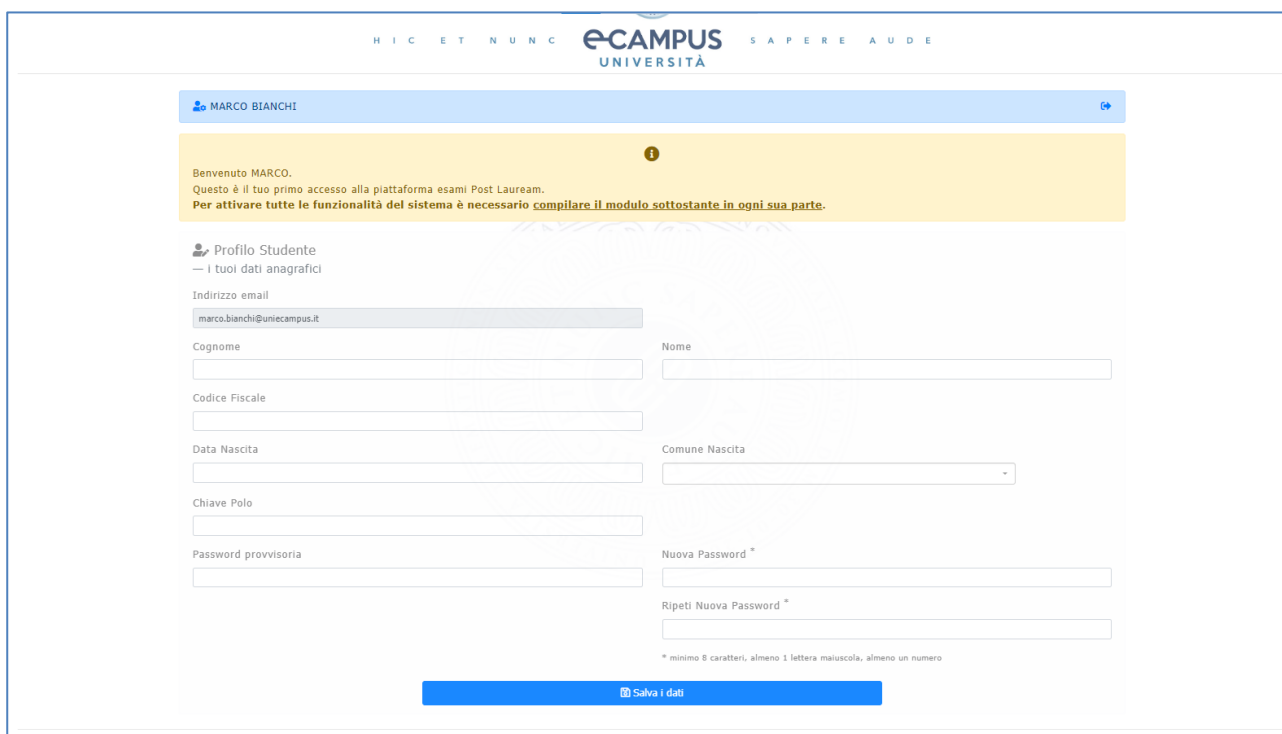
## 1. Procedura di primo accesso



The screenshot shows the login interface for 'Post Lauream - Autenticazione studente'. At the top, the e-CAMPUS UNIVERSITÀ logo is displayed with the motto 'H I C E T N U N C S A P E R E A U D E'. Below the logo, the text 'Post Lauream - Autenticazione studente' is centered. The login form consists of two input fields: 'Username/email' with a placeholder '@indirizzo email' and 'Password' with a toggle eye icon. A blue 'Accedi' button is positioned below the fields. A link for 'Password dimenticata?' is located at the bottom right of the form area.

Tramite il modulo di autenticazione sopra indicato sarà possibile accedere all'Area Riservata della Piattaforma Esami Master e Post Laurea.

Per effettuare il primo accesso è necessario utilizzare le credenziali precedentemente ricevute tramite email.



The screenshot displays the 'Profilo Studente' page for a user named MARCO BIANCHI. A yellow notification banner at the top states: 'Benvenuto MARCO. Questo è il tuo primo accesso alla piattaforma esami Post Lauream. Per attivare tutte le funzionalità del sistema è necessario compilare il modulo sottostante in ogni sua parte.' Below the banner, the 'Profilo Studente' section is visible, showing a list of fields for personal data: 'Indirizzo email' (marco.bianchi@uniecampus.it), 'Cognome', 'Nome', 'Codice Fiscale', 'Data Nascita', 'Comune Nascita' (dropdown menu), 'Chiave Polo', 'Password provvisoria', 'Nuova Password \*', and 'Ripeti Nuova Password \*'. A blue 'Salva i dati' button is located at the bottom of the form. A small asterisk at the bottom indicates the password requirements: '\* minimo 5 caratteri, almeno 1 lettera maiuscola, almeno un numero'.

Al primo accesso lo studente è tenuto a compilare e completare i propri dati anagrafici.

E' strettamente necessario compilare tutti i campi per aver accesso a tutte le funzionalità della piattaforma.

I campi Cognome e Nome saranno avvalorati automaticamente dal sistema; pertanto è necessario solo correggere questi dati in caso di anomalie:

Cognome	Nome
BIANCHI	MARCO

Inserire il Codice fiscale:

Codice Fiscale

Quindi la data di nascita, manualmente o tramite il calendario che si aprirà cliccando sulla casella di input:

Data Nascita

Utilizzando il widget calendario è necessario selezionare prima l'anno di nascita, quindi il mese e infine il giorno:

« 2020-2029 »

2019	2020	2021	2022
2023	<b>2024</b>	2025	2026
2027	2028	2029	2030

01/03/2024

Selezionare quindi il comune di nascita:

Comune Nascita

- Abano Terme
- Abbadia Cerreto
- Abbadia Lariana
- Abbadia San Salvatore**
- Abbasanta
- Abbateggio

Giunti all'ultima parte del modulo verrà chiesto di inserire la chiave polo che sarà stata comunicata allo studente dal tutor/polo di riferimento:

Chiave Polo

L'ultimo passaggio richiede la definizione di una nuova password che andrà a sostituire quella temporanea ricevuta per email. La password dovrà contenere minimo 8 caratteri, almeno 1 lettere maiuscola e almeno un numero.

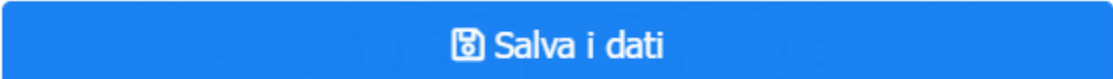
Nuova Password \*

Ripeti Nuova Password \*

\* minimo 8 caratteri, almeno 1 lettera maiuscola, almeno un numero

Una volta compilati tutti i campi del modulo è necessario validare e salvare i dati cliccando sull'apposito tasto posto nella parte bassa del modulo.

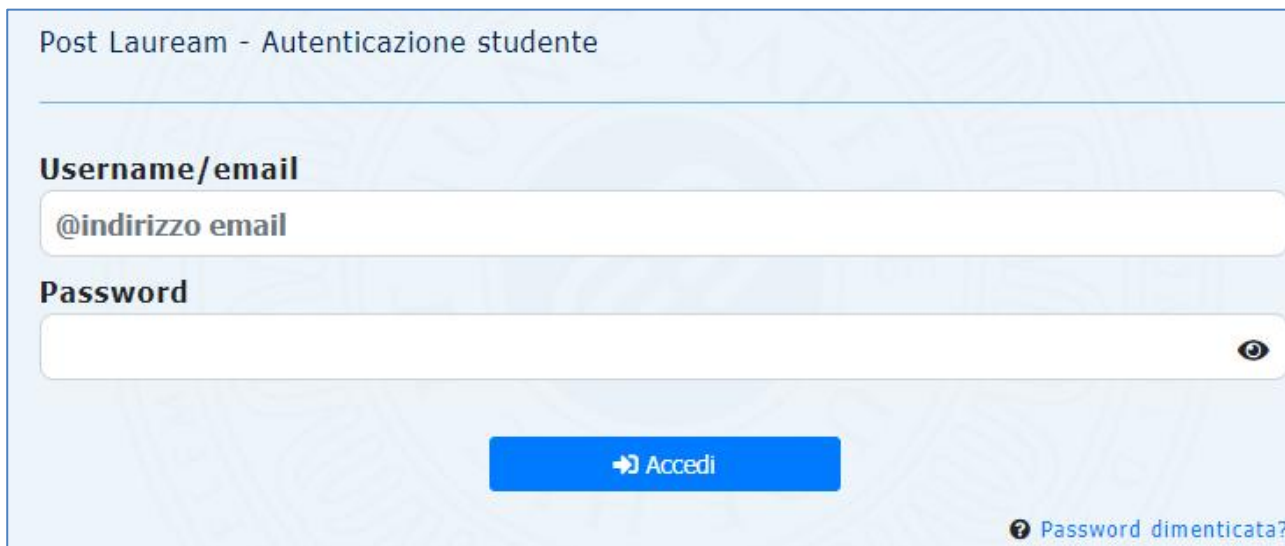
Da questo momento è possibile accedere a tutte le funzionalità della piattaforma.

 Salva i dati

Il sistema condurrà lo studente in automatico al modulo di login.

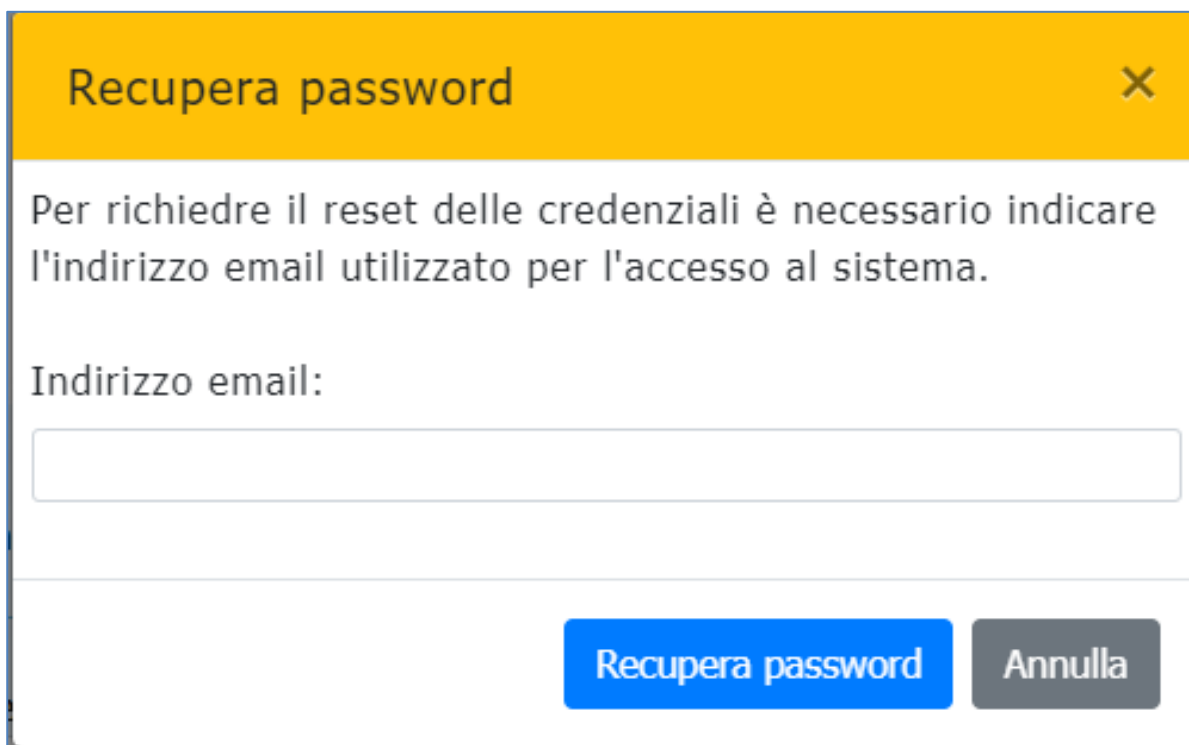
Per accedere al sistema è ora necessario utilizzare il proprio indirizzo email e la password appena impostata.

Qualora il sistema non riconosca la password inserita, ed in caso di smarrimento della stessa, è possibile accedere alla funzione di reset password cliccando il link *"Password dimenticata?"*.



The screenshot shows a login form titled "Post Lauream - Autenticazione studente". It features two input fields: "Username/email" with a placeholder "@indirizzo email" and "Password" with a toggle icon. A blue "Accedi" button is centered below the fields. A link "Password dimenticata?" is located in the bottom right corner.

Inserendo l'indirizzo email associato alla propria utenza e cliccando sul pulsante *"Recupera password"* il sistema inoltrerà un'email con le istruzioni per il reset della password.



The dialog box has a yellow header with the title "Recupera password" and a close button (X). The main text reads: "Per richiedere il reset delle credenziali è necessario indicare l'indirizzo email utilizzato per l'accesso al sistema." Below this is an input field labeled "Indirizzo email:". At the bottom, there are two buttons: "Recupera password" (blue) and "Annulla" (grey).

## 2. Bacheca esami e funzionalità

All'accesso in piattaforma Esami Post Laurea lo studente verrà indirizzato alla propria Bacheca esami. La bacheca mostra tra l'altro l'elenco degli esami svolti e da svolgere.

Bacheca Esami  
— elenco degli esami svolti e da svolgere

Dt.Apertura	Dt.Chiusura	Durata Esame	Corso/Master	Macromodulo	Stato	
05/01/2024	12/01/2024	35'	PERCORSO 24 CFU	ANTROPOLOGIA CULTURALE	non sostenuto	🔍
05/01/2024	12/01/2024	35'	PERCORSO 24 CFU	METODOLOGIE E TECNOLOGIE DIDATTICHE	non sostenuto	🔍
29/02/2024	07/03/2024	35'	INTELLIGENZA ARTIFICIALE: DATA ANALYSIS E LLM	DATABASE	sostenuto	📄
29/02/2024	07/03/2024	35'	INTELLIGENZA ARTIFICIALE: DATA ANALYSIS E LLM	PROGRAMMAZIONE	sostenuto	📄
29/02/2024	07/03/2024	35'	INTELLIGENZA ARTIFICIALE: DATA ANALYSIS E LLM	ALGORITMI	sostenuto	📄
29/02/2024	07/03/2024	35'	INTELLIGENZA ARTIFICIALE: DATA ANALYSIS E LLM	RETI NEURALI	sostenuto	📄
01/03/2024	08/03/2024	35'	A11-12-13-22 AREA SOCIO-LETERARIA, STORICO -GEOGRA	GEOGRAFIA	aperto	🔗
01/03/2024	08/03/2024	35'	A11-12-13-22 AREA SOCIO-LETERARIA, STORICO -GEOGRA	GEOGRAFIA UMANA	aperto	🔗
01/03/2024	08/03/2024	35'	A11-12-13-22 AREA SOCIO-LETERARIA, STORICO -GEOGRA	GLOTTOLOGIA E LINGUISTICA	aperto	🔗
01/03/2024	08/03/2024	35'	A11-12-13-22 AREA SOCIO-LETERARIA, STORICO -GEOGRA	LETTERATURA GRECA 2	aperto	🔗
01/03/2024	08/03/2024	35'	A11-12-13-22 AREA SOCIO-LETERARIA, STORICO -GEOGRA	LETTERATURA ITALIANA	aperto	🔗
01/03/2024	08/03/2024	35'	A11-12-13-22 AREA SOCIO-LETERARIA, STORICO -GEOGRA	LETTERATURA ITALIANA 1	aperto	🔗
04/03/2024	08/03/2024	35'	A28 L'INSEGNAMENTO DI MATEMATICA E SCIENZE	MATEMATICA E FISICA	futuro	🕒
04/03/2024	08/03/2024	35'	A28 L'INSEGNAMENTO DI MATEMATICA E SCIENZE	MATEMATICA E FISICA 2	futuro	🕒
04/03/2024	08/03/2024	35'	A28 L'INSEGNAMENTO DI MATEMATICA E SCIENZE	NEUROFISIOLOGIA	futuro	🕒

In particolare vi sono 4 stati diversi possibili per ogni prova d'esame:

- **Non sostenuto:** Un esame che non è stato sostenuto dallo studente e che non è possibile più sostenere; a tal proposito ogni esame ha una data d'apertura e di chiusura, la prova va eseguita entro le ore 20:00 del giorno di chiusura.
- **Sostenuto:** Un esame che è stato svolto e sostenuto dallo studente; in questo caso tramite l'icona alla destra dello stato è possibile visionare l'esito della prova accedendo al relativo report.

H I C E T R E A U D E

MARCO BIANCHI

Bacheca Esami  
— elenco degli esami svolti e da svolgere

**Entra in esame** ✕

L'esame di INSEGNAMENTO DI TEST PER LOG è **SOSTENUTO**.  
L'esame è stato già svolto.  
Puoi accedere al report e stampare il giustificativo.

Vedi il report
Annulla

Dt.Apertura	Dt.Chiusura	Durata Esame	Corso/Master	Macromodulo	Stato	
05/01/2024	12/01/2024	35'	PERCORSO 24 CFU	ANTROPOLOGIA CULTURALE	non sostenuto	🔄
05/01/2024	12/01/2024	35'	PERCORSO 24 CFU	METODOLOGIE E TECNOLOGIE DIDATTICHE	non sostenuto	🔄
29/02/2024	07/03/2024	35'	INTELLIGENZA ARTIFICIALE: DATA ANALYSIS E LLM	DATABASE	sostenuto	📄
29/02/2024	07/03/2024	35'	INTELLIGENZA ARTIFICIALE: DATA ANALYSIS E LLM	PROGRAMMAZIONE	sostenuto	📄
29/02/2024	07/03/2024	35'	INTELLIGENZA ARTIFICIALE: DATA ANALYSIS E LLM	ALGORITMI	sostenuto	📄
29/02/2024	07/03/2024	35'	INTELLIGENZA ARTIFICIALE: DATA ANALYSIS E LLM	RETI NEURALI	sostenuto	📄
01/03/2024	08/03/2024	35'	A11-12-13-22 AREA SOCIO-LETERARIA, STORICO -GEOGRA	GEOGRAFIA	aperto	📄
01/03/2024	08/03/2024	35'	A11-12-13-22 AREA SOCIO-LETERARIA, STORICO -GEOGRA	GEOGRAFIA UMANA	aperto	📄
01/03/2024	08/03/2024	35'	A11-12-13-22 AREA SOCIO-LETERARIA, STORICO -GEOGRA	GLOTTOLOGIA E LINGUISTICA	aperto	📄
01/03/2024	08/03/2024	35'	A11-12-13-22 AREA SOCIO-LETERARIA, STORICO -GEOGRA	LETTERATURA GRECA 2	aperto	📄
01/03/2024	08/03/2024	35'	A11-12-13-22 AREA SOCIO-LETERARIA, STORICO -GEOGRA	LETTERATURA ITALIANA	aperto	📄
01/03/2024	08/03/2024	35'	A11-12-13-22 AREA SOCIO-LETERARIA, STORICO -GEOGRA	LETTERATURA ITALIANA 1	aperto	📄
04/03/2024	08/03/2024	35'	A28 L'INSEGNAMENTO DI MATEMATICA E SCIENZE	MATEMATICA E FISICA	futuro	🕒
04/03/2024	08/03/2024	35'	A28 L'INSEGNAMENTO DI MATEMATICA E SCIENZE	MATEMATICA E FISICA 2	futuro	🕒
04/03/2024	08/03/2024	35'	A28 L'INSEGNAMENTO DI MATEMATICA E SCIENZE	NEUROFISIOLOGIA	futuro	🕒

- **Aperto:** L'esame può essere svolto dallo studente entro le ore 20:00 del giorno indicato di chiusura; cliccando sull'icona a destra dello stato sarà possibile iniziare lo svolgimento della prova.

H I C E T R E A U D E

MARCO BIANCHI

Bacheca Esami  
— elenco degli esami svolti e da svolgere

**Entra in esame** ✕

L'esame di GEOGRAFIA è **APERTO**.  
Puoi svolgere l'esame adesso, oppure entro il 08/03/2024  
(sempre entro le ore 20:00).  
Ti ricordiamo che una volta iniziato l'esame non è possibile interromperlo.

Entra ora
Entra dopo

Dt.Apertura	Dt.Chiusura	Durata Esame	Corso/Master	Macromodulo	Stato	
05/01/2024	12/01/2024	35'	PERCORSO 24 CFU	ANTROPOLOGIA CULTURALE	non sostenuto	🔄
05/01/2024	12/01/2024	35'	PERCORSO 24 CFU	METODOLOGIE E TECNOLOGIE DIDATTICHE	non sostenuto	🔄
29/02/2024	07/03/2024	35'	INTELLIGENZA ARTIFICIALE: DATA ANALYSIS E LLM	DATABASE	sostenuto	📄
29/02/2024	07/03/2024	35'	INTELLIGENZA ARTIFICIALE: DATA ANALYSIS E LLM	PROGRAMMAZIONE	sostenuto	📄
29/02/2024	07/03/2024	35'	INTELLIGENZA ARTIFICIALE: DATA ANALYSIS E LLM	ALGORITMI	sostenuto	📄
29/02/2024	07/03/2024	35'	INTELLIGENZA ARTIFICIALE: DATA ANALYSIS E LLM	RETI NEURALI	sostenuto	📄
01/03/2024	08/03/2024	35'	A11-12-13-22 AREA SOCIO-LETERARIA, STORICO -GEOGRA	GEOGRAFIA	aperto	📄
01/03/2024	08/03/2024	35'	A11-12-13-22 AREA SOCIO-LETERARIA, STORICO -GEOGRA	GEOGRAFIA UMANA	aperto	📄
01/03/2024	08/03/2024	35'	A11-12-13-22 AREA SOCIO-LETERARIA, STORICO -GEOGRA	GLOTTOLOGIA E LINGUISTICA	aperto	📄
01/03/2024	08/03/2024	35'	A11-12-13-22 AREA SOCIO-LETERARIA, STORICO -GEOGRA	LETTERATURA GRECA 2	aperto	📄
01/03/2024	08/03/2024	35'	A11-12-13-22 AREA SOCIO-LETERARIA, STORICO -GEOGRA	LETTERATURA ITALIANA	aperto	📄
01/03/2024	08/03/2024	35'	A11-12-13-22 AREA SOCIO-LETERARIA, STORICO -GEOGRA	LETTERATURA ITALIANA 1	aperto	📄
04/03/2024	08/03/2024	35'	A28 L'INSEGNAMENTO DI MATEMATICA E SCIENZE	MATEMATICA E FISICA	futuro	🕒
04/03/2024	08/03/2024	35'	A28 L'INSEGNAMENTO DI MATEMATICA E SCIENZE	MATEMATICA E FISICA 2	futuro	🕒
04/03/2024	08/03/2024	35'	A28 L'INSEGNAMENTO DI MATEMATICA E SCIENZE	NEUROFISIOLOGIA	futuro	🕒

- **Futuro:** L'esame è stato programmato ma non è ancora possibile svolgerlo; cliccando sull'icona alla destra dello stato il sistema indica data e ora di quando l'appello risulterà aperto.

H I C E T R E A U D E

Entra in esame

L'esame di MATEMATICA E FISICA è **IN PROGRAMMA**.  
Puoi svolgere l'esame a partire dalle ore 09:00 del 04/03/2024.

Chiudi

MARCO BIANCHI

Bacheca Esami  
— elenco degli esami svolti e da svolgere

Dt.Apertura	Dt.Chiusura	Durata Esame	Corso/Master	Macromodulo	Stato	
05/01/2024	12/01/2024	35'	PERCORSO 24 CFU	ANTROPOLOGIA CULTURALE	non sostenuto	🔄
05/01/2024	12/01/2024	35'	PERCORSO 24 CFU	METODOLOGIE E TECNOLOGIE DIDATTICHE	non sostenuto	🔄
29/02/2024	07/03/2024	35'	INTELLIGENZA ARTIFICIALE: DATA ANALYSIS E LLM	DATABASE	sostenuto	📄
29/02/2024	07/03/2024	35'	INTELLIGENZA ARTIFICIALE: DATA ANALYSIS E LLM	PROGRAMMAZIONE	sostenuto	📄
29/02/2024	07/03/2024	35'	INTELLIGENZA ARTIFICIALE: DATA ANALYSIS E LLM	ALGORITMI	sostenuto	📄
29/02/2024	07/03/2024	35'	INTELLIGENZA ARTIFICIALE: DATA ANALYSIS E LLM	RETI NEURALI	sostenuto	📄
01/03/2024	08/03/2024	35'	A11-12-13-22 AREA SOCIO-LETERARIA, STORICO -GEOGRA	GEOGRAFIA	aperto	🔗
01/03/2024	08/03/2024	35'	A11-12-13-22 AREA SOCIO-LETERARIA, STORICO -GEOGRA	GEOGRAFIA UMANA	aperto	🔗
01/03/2024	08/03/2024	35'	A11-12-13-22 AREA SOCIO-LETERARIA, STORICO -GEOGRA	GLOTTOLOGIA E LINGUISTICA	aperto	🔗
01/03/2024	08/03/2024	35'	A11-12-13-22 AREA SOCIO-LETERARIA, STORICO -GEOGRA	LETTERATURA GRECA 2	aperto	🔗
01/03/2024	08/03/2024	35'	A11-12-13-22 AREA SOCIO-LETERARIA, STORICO -GEOGRA	LETTERATURA ITALIANA	aperto	🔗
01/03/2024	08/03/2024	35'	A11-12-13-22 AREA SOCIO-LETERARIA, STORICO -GEOGRA	LETTERATURA ITALIANA 1	aperto	🔗
04/03/2024	08/03/2024	35'	A28 L'INSEGNAMENTO DI MATEMATICA E SCIENZE	MATEMATICA E FISICA	futuro	🕒
04/03/2024	08/03/2024	35'	A28 L'INSEGNAMENTO DI MATEMATICA E SCIENZE	MATEMATICA E FISICA 2	futuro	🕒
04/03/2024	08/03/2024	35'	A28 L'INSEGNAMENTO DI MATEMATICA E SCIENZE	NEUROFISIOLOGIA	futuro	🕒

### 3. Procedura di sostenimento esame

Per poter sostenere le diverse prove d'esame sarà necessario munirsi di una webcam e di un dispositivo equipaggiato con Google Chrome. Per ulteriori dettagli in merito ai requisiti minimi da soddisfare, fare riferimento alla carta servizi disponibile al seguente indirizzo:

<https://www.uniecampus.it/iscrizione/la-carta-dei-servizi/index.html>

Prima di sostenere un esame si consiglia di posizionarsi in modo tale da non avere finestre o quadri alle proprie spalle. Controllare inoltre la corretta illuminazione dell'ambiente di lavoro evitando riflessi di luce che possano condizionare il riconoscimento facciale. E' inoltre indispensabile che il candidato sostenga l'esame in un ambiente privo di altre persone, in particolare per evitare che il sistema riconosca voci umane.

Una volta pronti a sostenere un esame si dovrà cliccare l'icona accanto allo stato di un esame aperto. Il sistema mostrerà una finestra informativa la quale tra le altre cose ricorderà che un esame una volta iniziato non può essere interrotto. Cliccare sul pulsante "Entra ora" per procedere.



H I C E T R E A U D E

MARCO BIANCHI

Bacheca Esami  
— elenco degli esami svolti e da svolgere

**Entra in esame**

L'esame di GEOGRAFIA è **APERTO**.  
Puoi svolgere l'esame adesso, oppure entro il **08/03/2024**  
(sempre entro le ore 20:00).

Ti ricordiamo che una volta iniziato l'esame non è possibile interromperlo.

Dt.Apertura	Dt.Chiusura	Durata Esame	Corso/Master	Macromodulo	Stato
05/01/2024	12/01/2024	35'	PERCORSO 24 CFU	ANTROPOLOGIA CULTURALE	non sostenuto
05/01/2024	12/01/2024	35'	PERCORSO 24 CFU	METODOLOGIE E TECNOLOGIE DIDATTICHE	non sostenuto
29/02/2024	07/03/2024	35'	INTELLIGENZA ARTIFICIALE: DATA ANALYSIS E LLM	DATABASE	sostenuto
29/02/2024	07/03/2024	35'	INTELLIGENZA ARTIFICIALE: DATA ANALYSIS E LLM	PROGRAMMAZIONE	sostenuto
29/02/2024	07/03/2024	35'	INTELLIGENZA ARTIFICIALE: DATA ANALYSIS E LLM	ALGORITMI	sostenuto
29/02/2024	07/03/2024	35'	INTELLIGENZA ARTIFICIALE: DATA ANALYSIS E LLM	RETI NEURALI	sostenuto
01/03/2024	08/03/2024	35'	A11-12-13-22 AREA SOCIO-LETERARIA, STORICO -GEOGRA	GEOGRAFIA	aperto
01/03/2024	08/03/2024	35'	A11-12-13-22 AREA SOCIO-LETERARIA, STORICO -GEOGRA	GEOGRAFIA UMANA	aperto
01/03/2024	08/03/2024	35'	A11-12-13-22 AREA SOCIO-LETERARIA, STORICO -GEOGRA	GLOTTOLOGIA E LINGUISTICA	aperto
01/03/2024	08/03/2024	35'	A11-12-13-22 AREA SOCIO-LETERARIA, STORICO -GEOGRA	LETTERATURA GRECA 2	aperto
01/03/2024	08/03/2024	35'	A11-12-13-22 AREA SOCIO-LETERARIA, STORICO -GEOGRA	LETTERATURA ITALIANA	aperto
01/03/2024	08/03/2024	35'	A11-12-13-22 AREA SOCIO-LETERARIA, STORICO -GEOGRA	LETTERATURA ITALIANA 1	aperto
04/03/2024	08/03/2024	35'	A28 L'INSEGNAMENTO DI MATEMATICA E SCIENZE	MATEMATICA E FISICA	futuro
04/03/2024	08/03/2024	35'	A28 L'INSEGNAMENTO DI MATEMATICA E SCIENZE	MATEMATICA E FISICA 2	futuro
04/03/2024	08/03/2024	35'	A28 L'INSEGNAMENTO DI MATEMATICA E SCIENZE	NEUROFISIOLOGIA	futuro

Una volta cliccato su “*Entra ora*” il sistema mostrerà un’ultima finestra di conferma.

H I C E T R E A U D E

MARCO BIANCHI

Bacheca Esami  
— elenco degli esami svolti e da svolgere

**Conferma ingresso esame**

Vuoi realmente iniziare l'esame ora?

Questa azione è irreversibile.

Dt.Apertura	Dt.Chiusura	Durata Esame	Corso/Master	Macromodulo	Stato
05/01/2024	12/01/2024	35'	PERCORSO 24 CFU	ANTROPOLOGIA CULTURALE	non sostenuto
05/01/2024	12/01/2024	35'	PERCORSO 24 CFU	METODOLOGIE E TECNOLOGIE DIDATTICHE	non sostenuto
29/02/2024	07/03/2024	35'	INTELLIGENZA ARTIFICIALE: DATA ANALYSIS E LLM	DATABASE	sostenuto
29/02/2024	07/03/2024	35'	INTELLIGENZA ARTIFICIALE: DATA ANALYSIS E LLM	PROGRAMMAZIONE	sostenuto
29/02/2024	07/03/2024	35'	INTELLIGENZA ARTIFICIALE: DATA ANALYSIS E LLM	ALGORITMI	sostenuto
29/02/2024	07/03/2024	35'	INTELLIGENZA ARTIFICIALE: DATA ANALYSIS E LLM	RETI NEURALI	sostenuto
01/03/2024	08/03/2024	35'	A11-12-13-22 AREA SOCIO-LETERARIA, STORICO -GEOGRA	GEOGRAFIA	aperto
01/03/2024	08/03/2024	35'	A11-12-13-22 AREA SOCIO-LETERARIA, STORICO -GEOGRA	GEOGRAFIA UMANA	aperto
01/03/2024	08/03/2024	35'	A11-12-13-22 AREA SOCIO-LETERARIA, STORICO -GEOGRA	GLOTTOLOGIA E LINGUISTICA	aperto

Ad inizio esame verranno mostrate le linee guida per il corretto svolgimento della prova. Si consiglia di prenderne visione quindi cliccare sul pulsante continua per avanzare.

**Linee Guide**

Benvenuti nella piattaforma d'esame

Nella prossima sezione le sarà posta alla sua attenzione l'informativa sulla privacy e del trattamento dei dati personali. L'accettazione di tale informativa è obbligatoria per lo svolgimento della prova d'esame.

Nello step seguente il sistema provvederà a testare la velocità e stabilità della connessione Internet, verificando che i requisiti minimi siano rispettati.

Successivamente l'applicativo permetterà di effettuare la registrazione della propria identità, in particolare sarà richiesto di scattare una foto del proprio volto e di un documento valido in corso d'opera per l'identificazione e il riconoscimento facciale.

E' pertanto necessario fornire i permessi di accesso alla webcam e alla condivisione schermo.

Solo a conclusione di queste operazioni sarà consentito l'ingresso alla pagina d'esame.

**Continua**

Al passaggio successivo il sistema mostrerà l'informativa privacy.

Lo studente è chiamato ad accettarla (spuntando la casella in basso a sinistra contrassegnata dall'etichetta "Accetta") per abilitare il tasto Continua e poter proseguire.

**Accettazione consensi privacy**

Per proseguire accetta il consenso per la privacy

Privacy\_EMOJ.DOCX | 1 / 4 | 100% | [Zoom icons]

**INFORMATIVA AI SENSI DELL'ART.13 DEL REGOLAMENTO UE 2016/679 Rev. 1 del 24-03-2020**

Ai fini del regolare svolgimento degli esami online è necessario acquisire il consenso al trattamento dei dati.

La presente Informativa non va a sostituire quella data al candidato al momento dell'immatricolazione, ma va a integrarla, considerando tutt'ora valido quanto riportato nella precedente.

Titolare del trattamento.

Titolare del trattamento è l'UNIVERSITA' TELEMATICA ECAMPUS con sede in via Isimbardi n. 10, 22060 Novedrate (CO), Italia, P. Iva/CF. 90027520130 tel.: 031/7942500, 031/7942505, e-mail: privacy@uniecampus.it, PEC: scrivini@uniecampus.it

a) Responsabile per il trattamento dei dati Personali.  
Emoj Srl - Via Ferruccio Fioretti 10/B-60131 Ancona (AN) Italia – info@emojlab.com (di seguito Emoj)

b) Finalità del trattamento.

Accetta

**indietro** **Continua**

Successivamente verrà mostrato il regolamento esami redatto dalla Commissione Conformità.

Lo studente è invitato a prenderne visione.

Per proseguire è necessario spuntare la casella "Accetta".

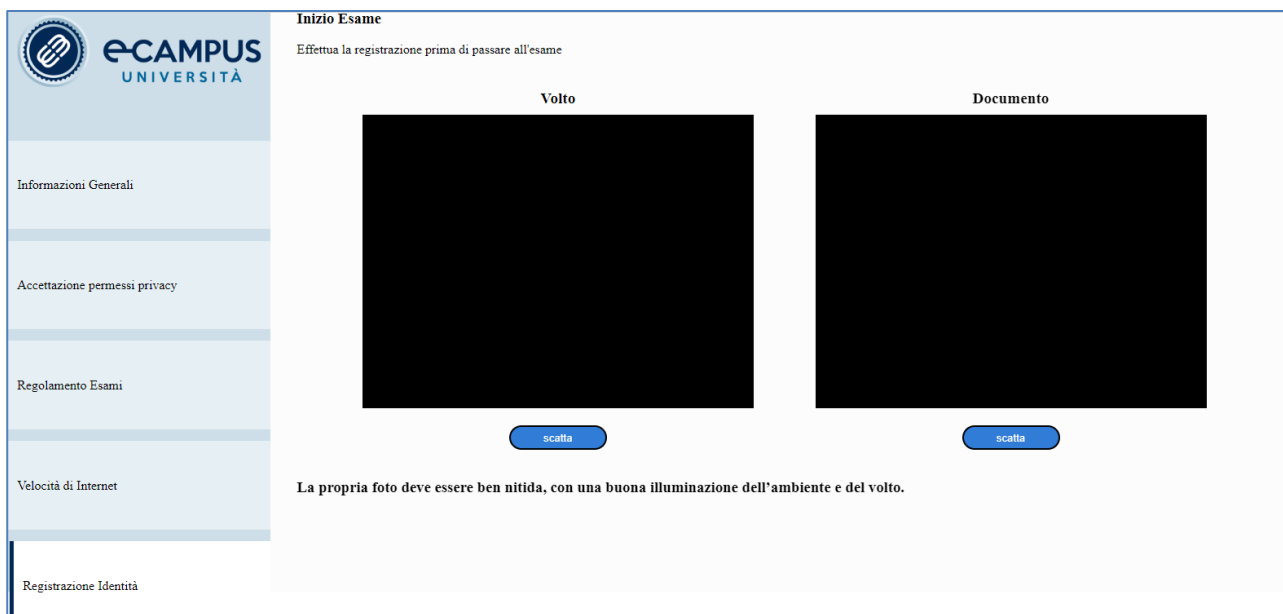


Il quarto step prevede un controllo della bontà della linea Internet in uso.

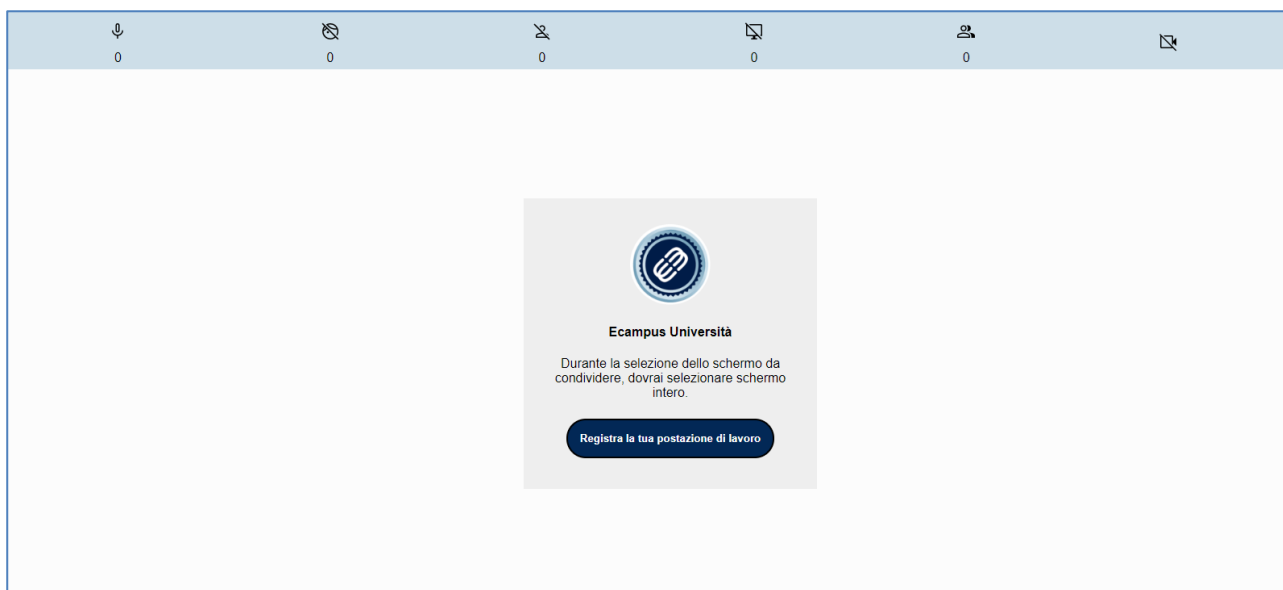
Premendo il pulsante *“Test”* verrà effettuata una verifica della connessione di rete al fine di costatarne la stabilità per sostenere l’esame. A tal proposito fare nuovamente riferimento alla carta servizi per dettagli.



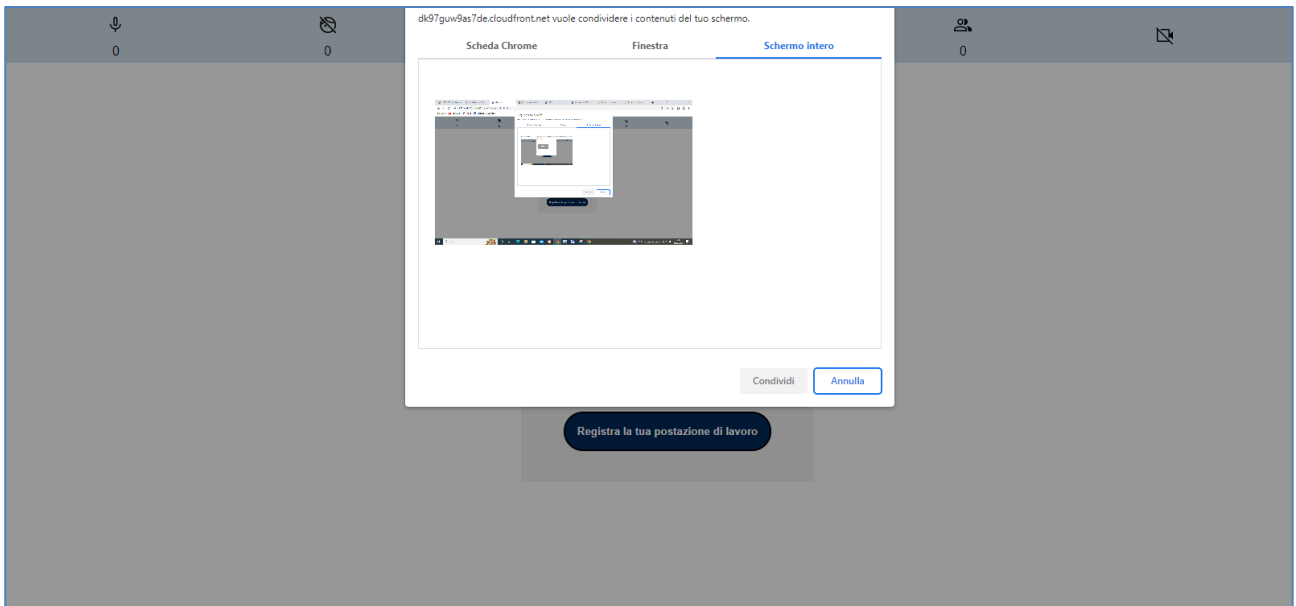
L’ultimo passaggio richiede di scattare nel primo riquadro una foto del proprio volto mentre nel secondo una foto di un proprio documento di riconoscimento (ad esempio: carta d’identità, badge universitario). Una volta scattate entrambe le foto tramite i tasti *“scatta”* procedere cliccando il pulsante *“Continua”*.



Una volta eseguito quest'ultimo passaggio il candidato sarà effettivamente all'interno della prova d'esame. Per visualizzare le domande proposte è necessario autorizzare la condivisione del desktop. In particolare è richiesto di condividere tutto lo schermo del monitor in uso in modo tale che il sistema di proctoring possa registrarne il flusso video. Cliccando sul pulsante "Registra la tua postazione di lavoro" si aprirà una piccola finestra.



Scegliete tra le opzioni in alto "Schermo intero" e nel riquadro centrale lo schermo in cui state eseguendo l'esame e poi sul pulsante "Condividi".









Una volta eseguita l'operazione richiesta è indispensabile inquadrare con la webcam l'area di lavoro. In altre parole si richiede di inquadrare la scrivania o la superficie nella quale tastiera, mouse e monitor sono posizionate. Premere sul pulsante "fatto" per iniziare lo svolgimento della prova.



Contestualmente alla prova si avvierà il sistema di proctoring che si occuperà di verificare le azioni dello studente durante lo svolgimento dell'esame.

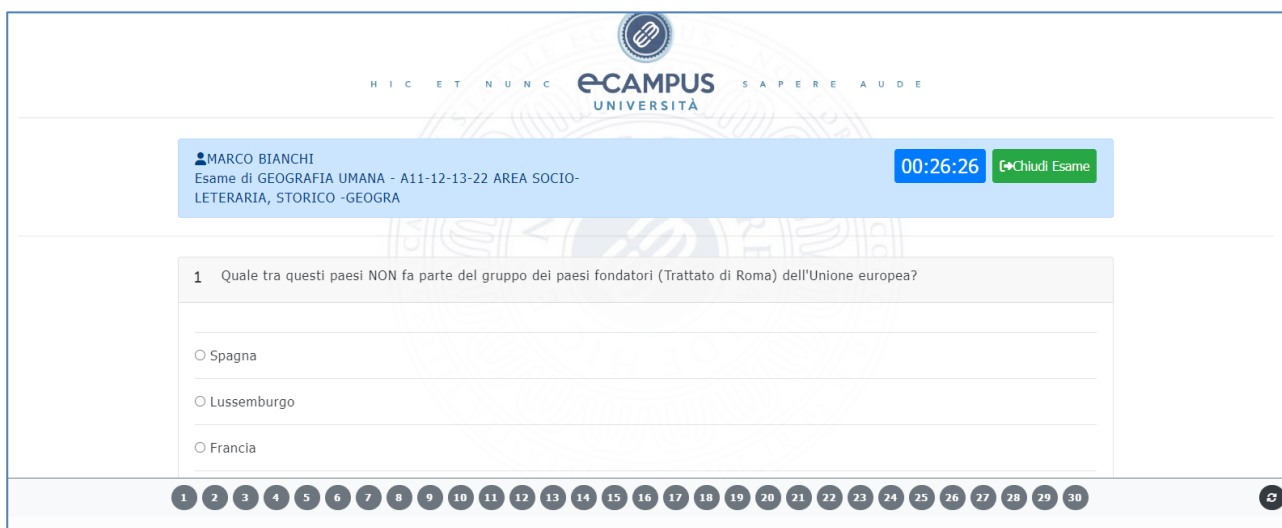
La barra in alto riporta un riepilogo delle segnalazioni del sistema di proctoring raggruppate in categorie.

					
0	8	2	0	0	

Alcune delle segnalazioni sono le seguenti:

- Rilevamento di voci.
- Rilevamento della direzione dello sguardo.
- Presenza e riconoscimento del candidato.
- Perdita di focus dalla pagina dell'applicazione.
- Presenza di più persone nella stanza.
- L'ultima icona a destra apre/chiude un riquadro in basso a destra con ciò che mostra in tempo reale la webcam.

Il tempo rimanente alla conclusione della prova sarà mostrato in alto a destra accanto al pulsante "Chiudi Esame".

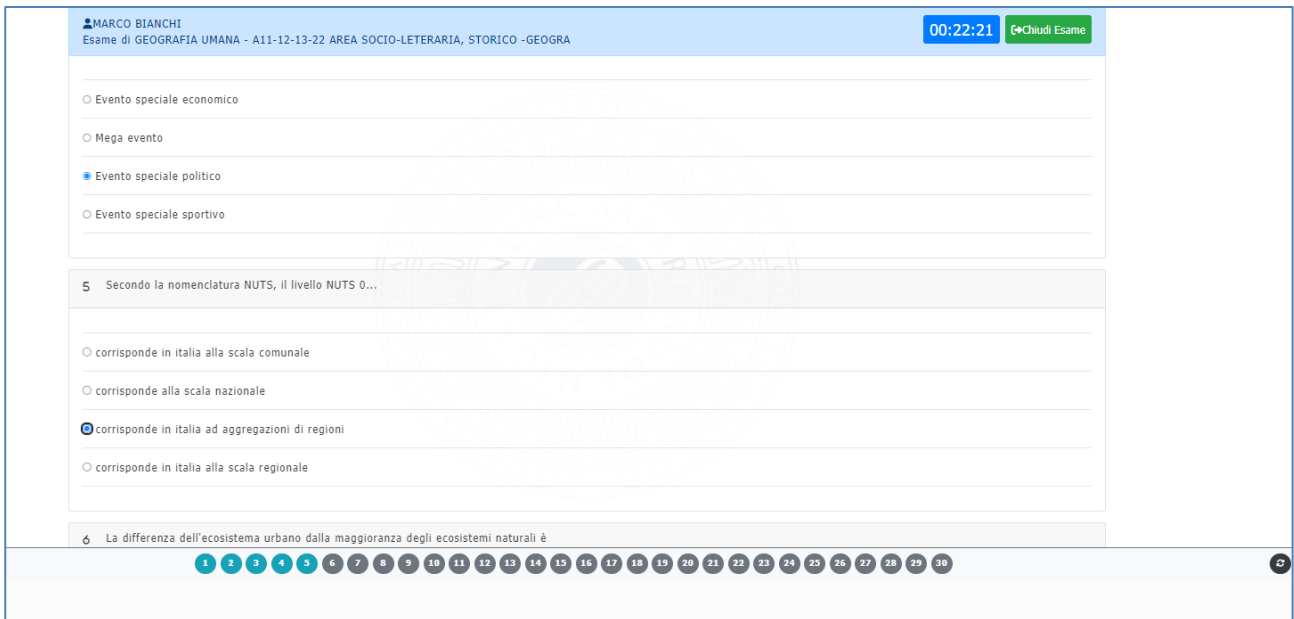


Per fornire una risposta alle singole domande basterà cliccare sul cerchio accanto alla risposta, per cambiare una risposta già data basterà cliccare un cerchio differente da quello illuminato.

Tramite la barra posizionata sulla parte bassa della pagina è possibile spostarsi velocemente tra una domanda e l'altra, ogni domanda è indicata da un numero progressivo.

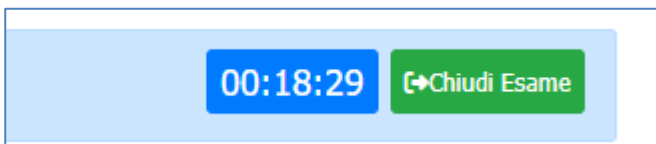
Quando il colore di sfondo dell'indicatore domande è grigio significa che non è stata fornita una risposta, viceversa sarà colorato di celeste quando la risposta è stata data.

In caso di problemi tecnici con il caricamento della pagina basterà cliccare sull'icona in basso a destra per eseguirne un refresh.

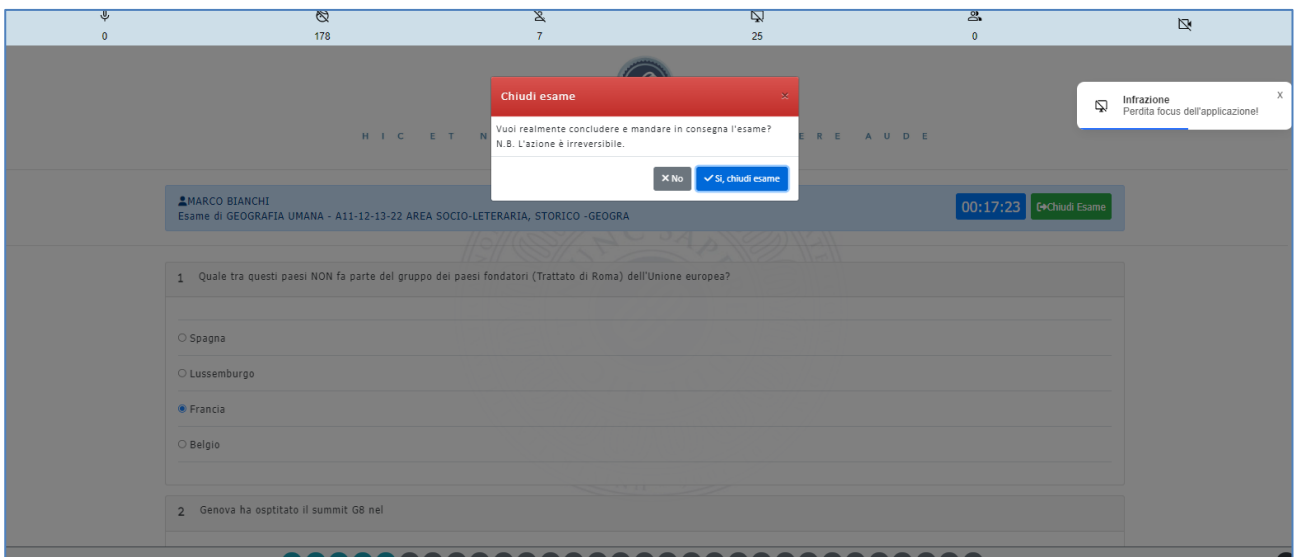


La prova si concluderà in automatico allo scadere del tempo.

Il pulsante “Chiudi Esame” permette al candidato di dichiarare chiuso lo svolgimento e mandare in consegna l’esame.



Per consegnare la prova basterà cliccare sul bottone “*Si, chiudi esame*”; così facendo si concluderà definitivamente l’esame.



Subito dopo aver concluso l'esame il sistema restituirà una pagina con l'esito.

E' inoltre possibile effettuare il download del giustificativo di presenza all'esame in formato PDF.

The screenshot shows a web browser window displaying the eCampus University exam results page. The browser's address bar shows the URL "Data:tabbles/pantascr...". The page header features the eCampus University logo and the motto "H I C E T N U N C S A P E R E A U D E". The main content area displays the student's name "MARCO BIANCHI" and the exam details "Esame di GEOGRAFIA UMANA - A11-12-13-22 AREA SOCIO-LETERARIA, STORICO -GEOGRA". A green message box states "L'esame è stato concluso correttamente!". A red message box indicates the result: "Esito: PROVA NON SUPERATA". Below this, a green message box offers to download the attendance certificate: "Puoi scaricare qui il giustificativo di presenza all'esame", accompanied by a PDF icon and a download arrow. At the bottom, there is a green button labeled "Torna alla bacheca esami".