



FINALITA' DEL DOCUMENTO

Lo scopo di questo documento è quello di dare una linea guida da seguire per installare/avviare l'applicativo d'esame eCampus Proctor.

Di seguito verrà descritta la procedura di installazione e avvio in ogni suo passo con l'aiuto di screenshot.

I requisiti minimi del PC personale per poter sostenere la prova d'esame sono riportati al seguente link:

<https://www.uniecampus.it/iscrizione/la-carta-dei-servizi/index.html>

DOWNLOAD SOFTWARE

Link per il download:

<https://proveesami.uniecampus.it/downloadECP/>

Una volta cliccato sul link di download si aprirà una pagina dove sarà necessario accettare le condizioni per poter procedere alla installazione dell'applicativo:



Termini di Utilizzo / Accordo di Licenza con l'Utente Finale - EcampusProctor

CLICCANDO SUL PULSANTE DI ACCETTAZIONE, E INSTALLANDO O UTILIZZANDO IL SOFTWARE **EcampusProctor**, L'UTENTE O PERSONA GIURIDICA O L'ENTE CHE ACCETTA LA LICENZA (DA ORA IN AVANTI DEFINITO "LICENZIATARIO") ACCONSENTE AD ESSERE VINCOLATO AI PRESENTI TERMINI DI UTILIZZO, E A FARSI PARTE DELL'ACCORDO DI LICENZA CON L'UTENTE FINALE.
SE IL LICENZIATARIO NON ESPRIME IL PROPRIO CONSENSO AI TERMINI DI UTILIZZO DEFINITI NEL PRESENTE ACCORDO, SI PREGA DI SELEZIONARE IL PULSANTE DI NON ACCETTAZIONE E DI NON INSTALLARE, NE' UTILIZZARE IL SOFTWARE. IL MANCATO CONSENSO NON PERMETTE LO SVOLGIMENTO DELL'ESAME IN MODALITA' REMOTA.

L'Università Telematica eCampus (di seguito eCampus) ha realizzato e reso disponibile sulla rete Internet ai propri utenti, il sistema EcampusProctor per l'accesso alle prove d'esame.

Copyright

Tutti i contenuti presenti all'interno di questo sito (testi, grafica, files, immagini ed altro) sono protetti dal diritto d'autore. Ogni prodotto, marchio, denominazione o ditta menzionati in questo sito sono protetti dalla normativa nazionale ed internazionale in materia di marchi, brevetti e/o copyright, ed il loro utilizzo è stato autorizzato dai rispettivi titolari.

I documenti, le immagini e gli altri files contenuti nel sito possono eventualmente essere scaricati (download) solo per un uso personale e non commerciale; pertanto nulla, neppure in parte, potrà essere copiato, modificato o rivenduto per fini di lucro.

Utilizzo del Portale

In nessun caso eCampus potrà essere ritenuta responsabile dei danni di qualsiasi natura causati direttamente o indirettamente dall'accesso al Portale EcampusProctor, dall'incapacità o impossibilità di accedervi, eCampus si riserva il diritto di modificare i contenuti del sito in qualsiasi momento e senza alcun preavviso.

Privacy

INFORMATIVA AI SENSI DELL'ARTICOLO 13 DEL D.LGS. 196/2013 E DELL'ARTICOLO 13 DEL REGOLAMENTO (UE) 2016/679

Identità e dati di contatto del Titolare del trattamento.

Titolare del trattamento è Università e-Campus (di seguito e-Campus) con sede in via Isimbardi n. 10, 22060 Novedrate (CO), Italia, P. Iva/CF. 90027520130 privacy@uniecampus.it.

Dati di contatto del responsabile della protezione dei dati (RDP o DPO).

Il Responsabile della protezione dei dati è contattabile al seguente indirizzo: dpo@uniecampus.it.

Come immatricolato ad eCampus può consultare l'informativa completa relativa al trattamento dei suoi dati personali all'indirizzo <https://www.uniecampus.it/privacy-policy/index.html>

Al momento dello svolgimento dell'esame troverà una specifica informativa relativa al regolare svolgimento degli esami online. Tale informativa non va a sostituire quella data dal candidato al momento dell'immatricolazione, ma va a integrarla, considerando tutt'ora valido quanto riportato nella precedente.

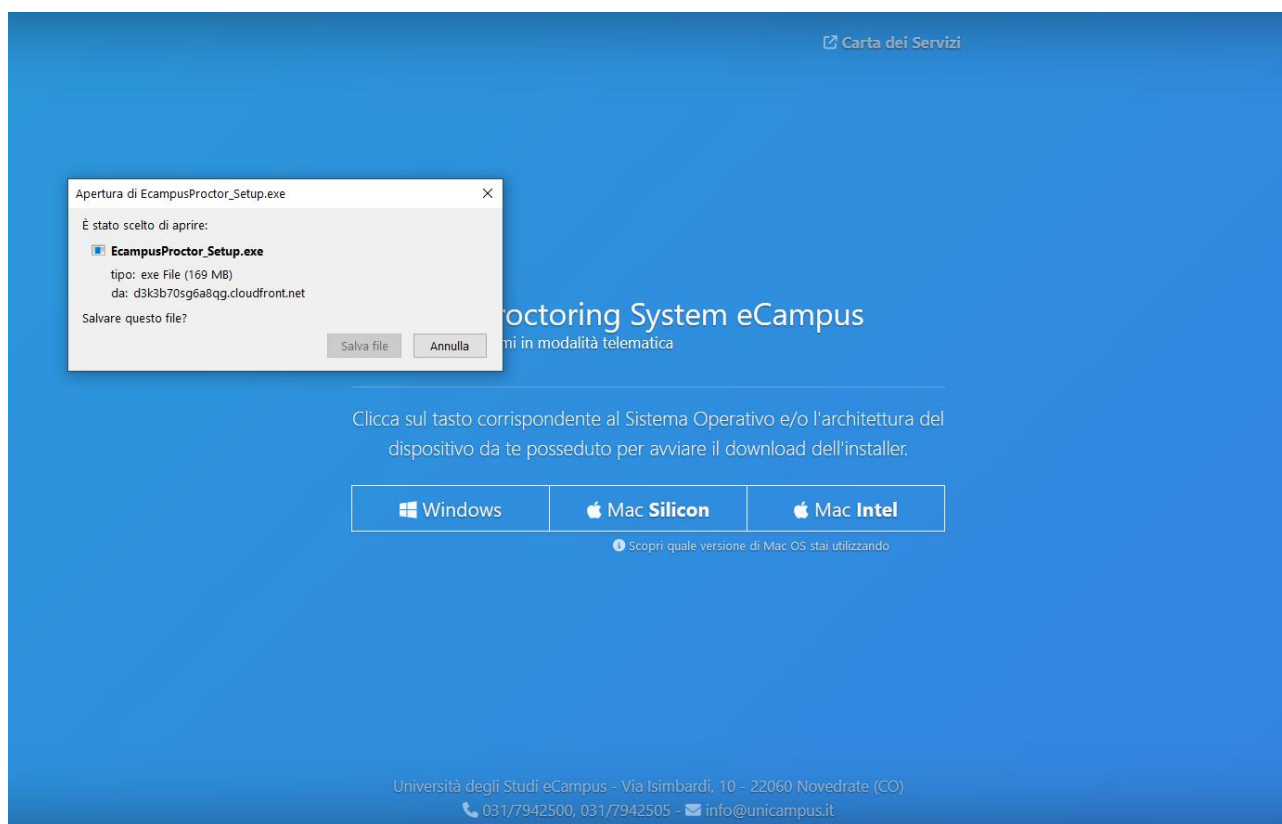
⊘ Rifiuta

✓ Accetta e scarica

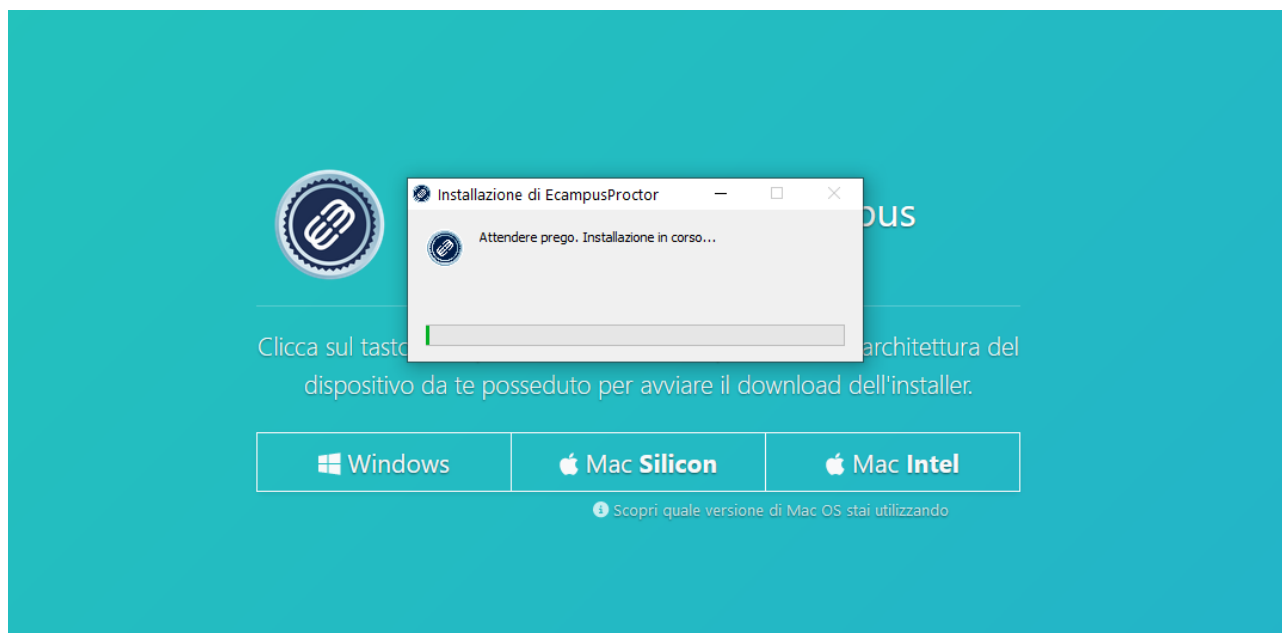
Accettate le condizioni sarà possibile accedere alla pagina effettiva di download dove poter scaricare la versione appropriata al sistema utilizzato (Windows/Mac).

INSTALLAZIONE WINDOWS

Scaricare il file .exe cliccando sul pulsante con etichetta Windows



Una volta terminato il download del file eseguirlo per procedere all'installazione



NB. L'INSTALLAZIONE, PER POTER ESSERE PORTATA A TERMINE, RICHIEDE I PRIVILEGI DA AMMINISTRATORE

INSTALLAZIONE MAC

Scaricare il file di installazione relativo alla versione di MacOSX utilizzata.

Per ulteriori indicazioni rifarsi al pannello informativo presente sulla pagina di download.

Terminato il download, avviare il file per iniziare il processo di installazione e trascinare l'applicativo nella cartella applicazioni come si evince dallo screenshot successivo.




AVVIO DEL PROGRAMMA

All'avvio il software effettuerà alcuni controlli che in alcuni casi possono prevedere l'intervento dell'utente. Ad esempio: il software controlla la presenza di monitor aggiuntivi e richiede lo scollegamento fisico per poter procedere.



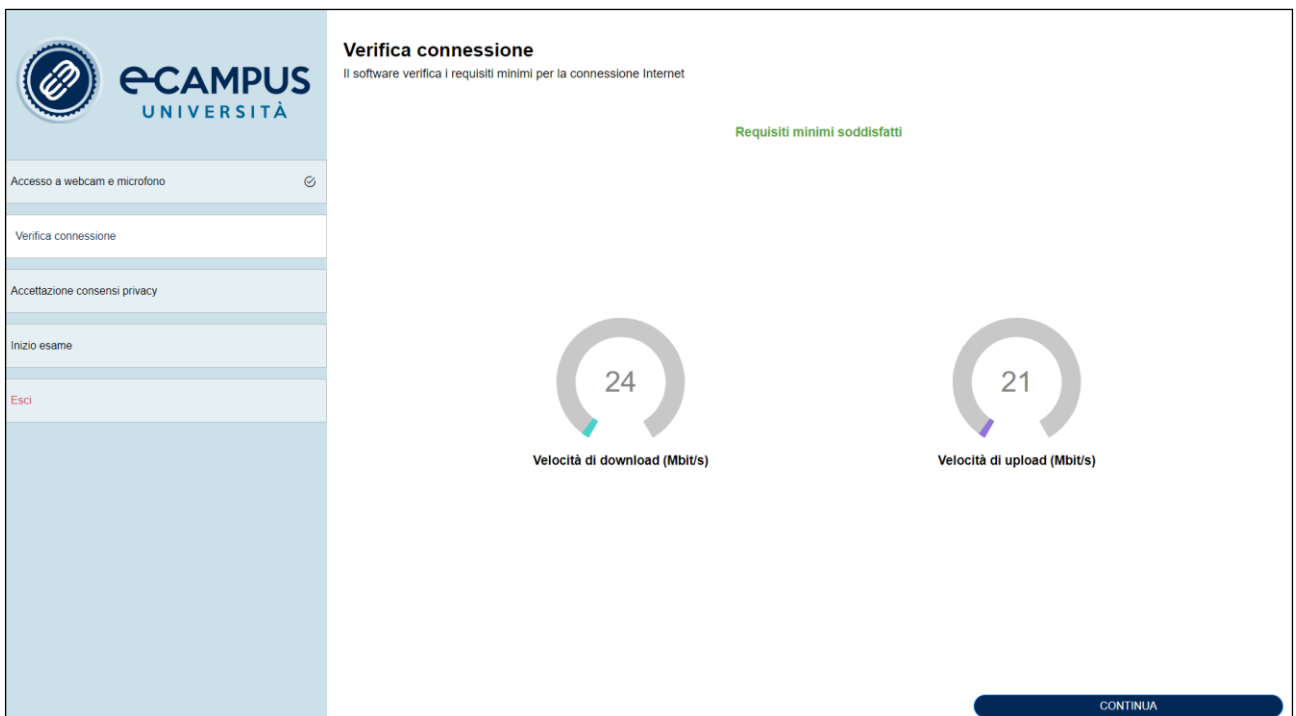
Nel momento in cui i controlli sono andati a buon fine l'utente dovrà cliccare sul tasto "Continua" per procedere.



Il software verifica che webcam e microfono siano attive e permette all'utente di poter eventualmente cambiare le fonti.



Il sistema controlla la qualità della connessione Internet.
Una volta terminato il controllo procedere con il tasto "CONTINUA".



Successivamente verrà chiesto di accettare l'informativa per accedere all'esame.

Accettazione consensi privacy

Per proseguire accetta il consenso per la privacy

INFORMATIVA AI SENSI DELL'ART.13 DEL REGOLAMENTO UE 2016/679 Rev. 1 del 24-03-2020

Ai fini del regolare svolgimento degli esami online è necessario acquisire il consenso al trattamento dei dati.

La presente Informativa non va a sostituire quella data al candidato al momento dell'immatricolazione, ma va a integrarla, considerando tutt'ora valido quanto riportato nella precedente.

Titolare del trattamento.

Titolare del trattamento è l'UNIVERSITA' TELEMATICA ECAMPUS con sede in via Isimbardi n. 10, 22060 Novedrate (CO), Italia, P. Iva/CF. 90027520130 tel.: 031/7942500, 031/7942505, e-mail: privacy@unicampus.it, PEC: scriviniunicampus@pec.unicampus.it.

a) Responsabile per il trattamento dei dati Personali.
Emoj Srl - Via Ferruccio Fioretti 10/B-60131 Ancona (AN) Italia – info@emojlab.com (di seguito Emoj)

b) Finalità del trattamento.

Far sostenere agli studenti gli esami, utilizzando tutte le misure idonee per poterli considerare pienamente validi al fine di garantire il pieno valore legale del titolo di studio dagli stessi conseguito. Il sistema di proctoring utilizza sistemi di controllo remoto, analisi del comportamento degli studenti e registrazione della sessione d'esame; il sistema è strettamente e unicamente finalizzato ad assicurare la validità legale delle prove d'esame, garantendone il regolare svolgimento, e dunque dei titoli rilasciati dall'Università telematica eCampus. Sarà, inoltre, monitorata mediante videoregistrazione l'attività svolta dal candidato sullo schermo del dispositivo personale.

Emoj, mediante l'utilizzo temporaneo del dato biometrico del candidato, identificherà e segnalerà eventuali comportamenti o accadimenti anomali, tali da costituire potenziali irregolarità ai sensi dell'art. 4-bis, comma 7 del Regolamento per lo svolgimento degli esami di profitto dell'Ateneo, ovvero tali da ingenerare profili di dubbio circa la genuinità della prova o l'appropriatezza del giudizio valutativo, quali:

- sguardo non rivolto verso il monitor;
- volto parzialmente assente;
- volto mancante;
- voci captate dal microfono;

Accetto i termini e le condizioni per la privacy

CONTINUA

Dopo aver accettato l'informativa saranno richieste le foto del volto e di un documento di riconoscimento in corso di validità.

Qualora la fase di controllo delle foto volto/documento non fosse accettata dal sistema, il candidato sarà chiamato a scattare nuovamente le foto (accertarsi di disporre di una corretta illuminazione dell'ambiente di lavoro).

ecampus
UNIVERSITÀ

Inizio esame
Tutti i controlli sono passati. Puoi procedere all'esame

Accesso a webcam e microfono ✓

Verifica connessione ✓

Accettazione consensi privacy ✓

Inizio esame

Esci

Foto Viso

Foto Documento

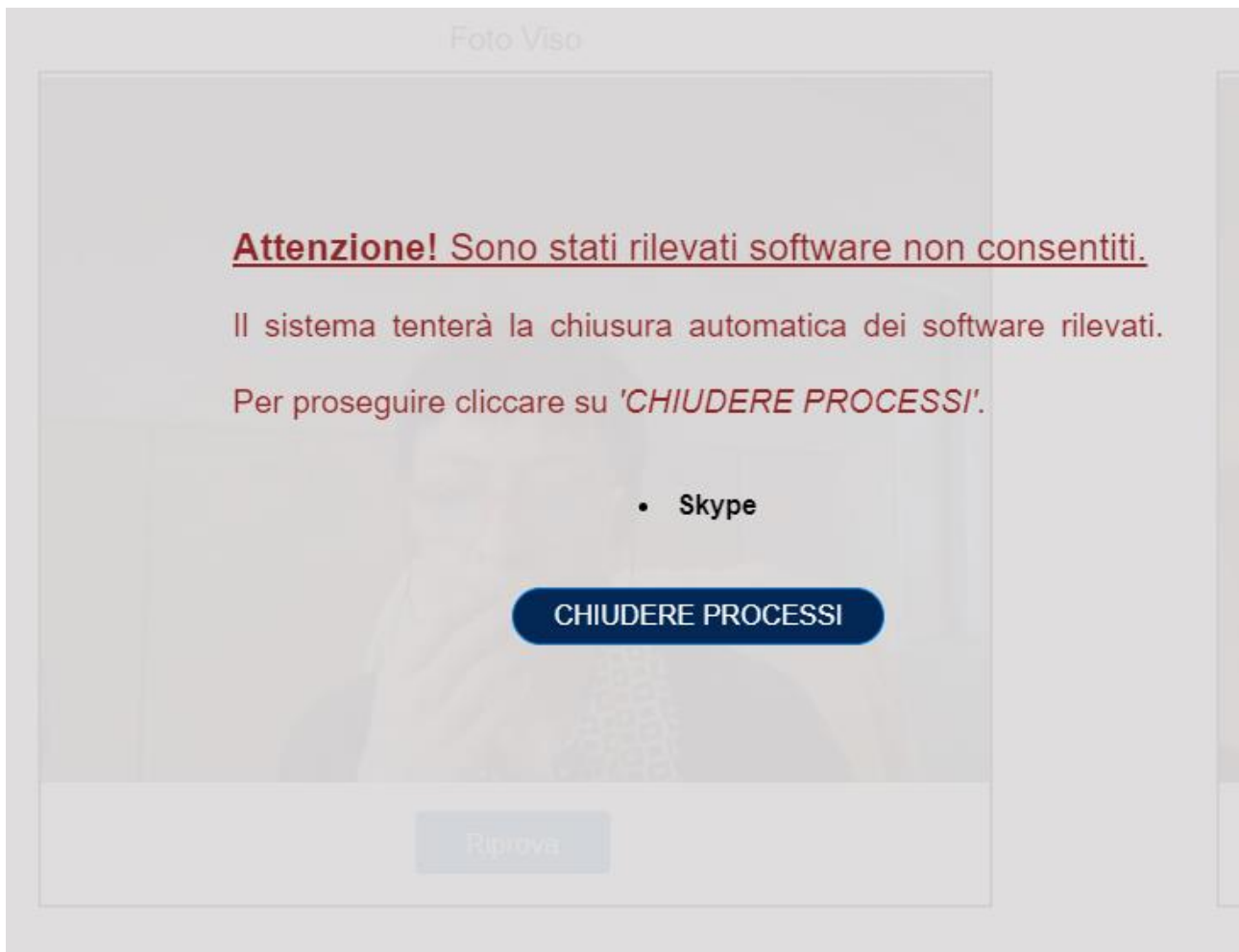
Riprova

Riprova

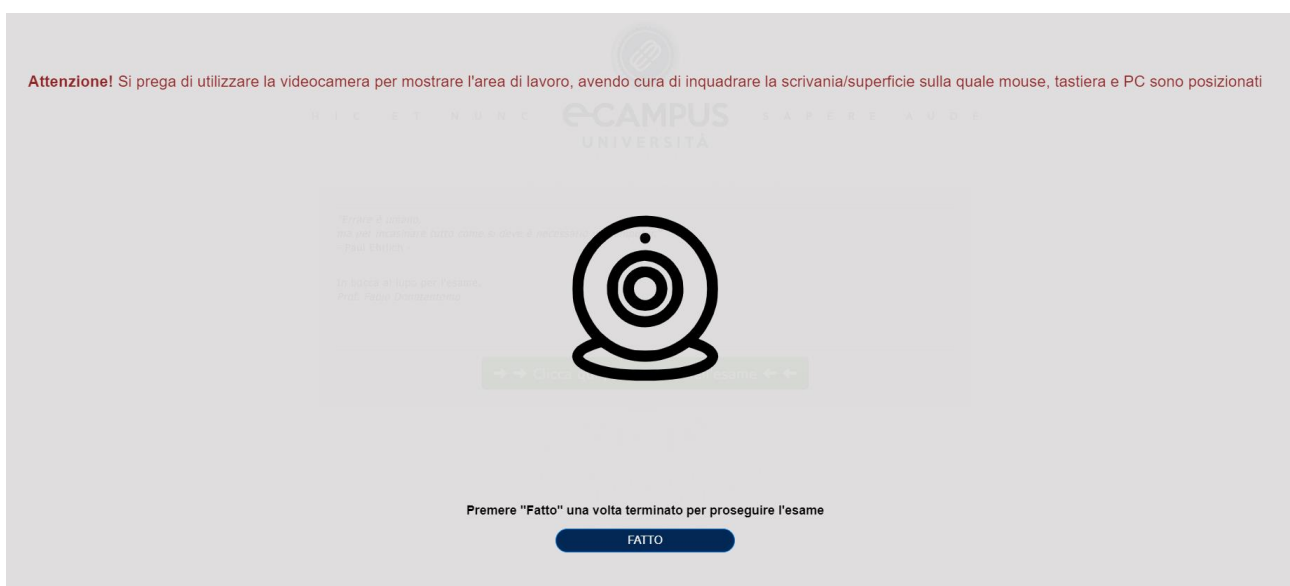
INIZIA

v1.2.1

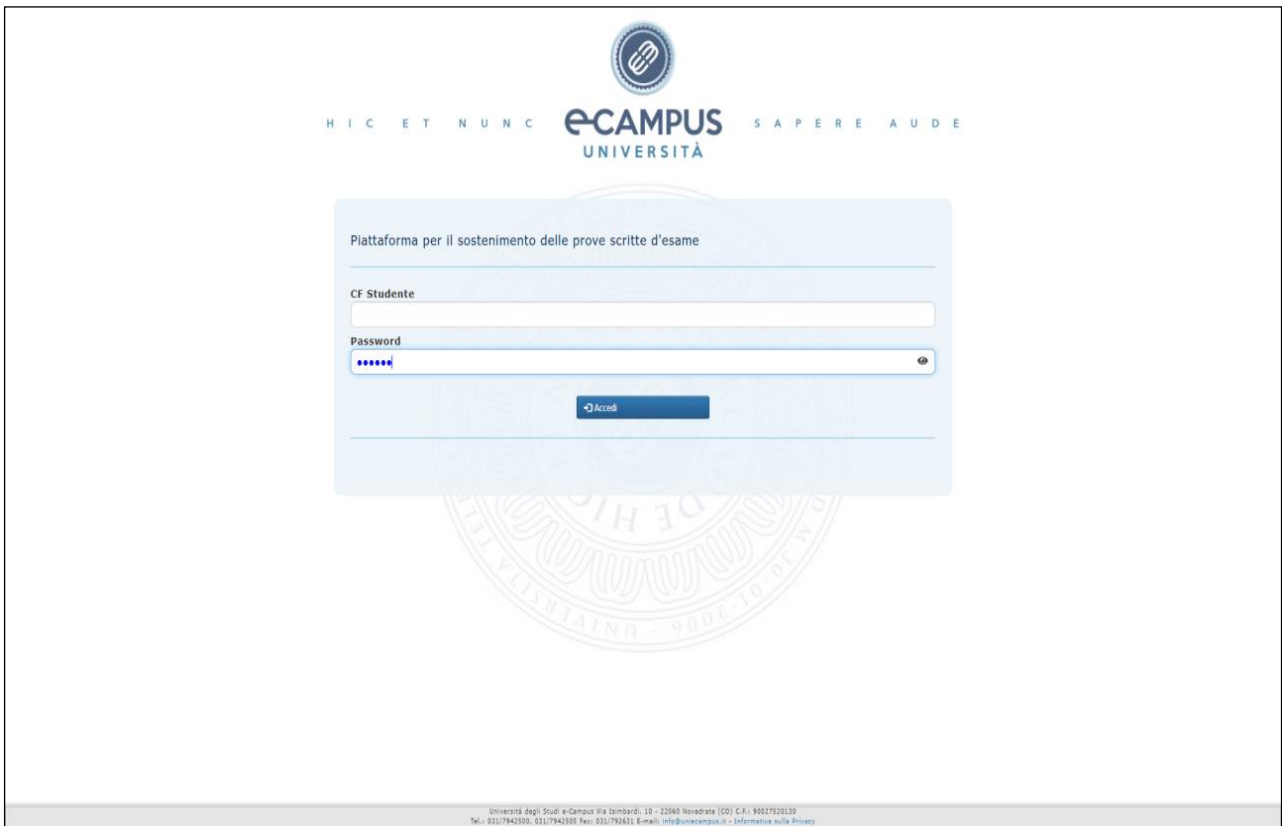
Prima di accedere all'esame il sistema controllerà eventuali processi proibiti in esecuzione e proporrà all'utente la loro chiusura.



Verrà successivamente richiesto all'utente di inquadrare l'area di lavoro e di confermare cliccando sul pulsante "FATTO".



Terminati i controlli, per accedere allo svolgimento della prova d'esame inserire il C.F. e la password.
Le credenziali vengono inoltrate attraverso il sistema di messaggistica presente all'interno della vostra pagina personale.



Il numero totale delle domande è riportato in fondo alla pagina, dove è possibile visualizzare in rosso quelle alle quali ancora non si è risposto. Sarà sufficiente cliccare sul numero affinché la schermata si posizioni sulla domanda.

In caso di infrazioni commesse dall'utente il sistema mostrerà degli alert sulla destra dello schermo (vedi immagine).

0 36 199 4 0

e-CAMPUS UNIVERSITÀ Studente: PASQUINI STEFANIA - Matricola: 012 **00:41:47**

Data: 21/11/2022 - Ore: 18:00:00
Materia: ABILITA' INFORMATICHE E TELEMATICHE. - Corso di Studi: LETTERATURA, ARTE, MUSICA E SPETTACOLO. - Facoltà: LETTERE. - CFU: 9.
Docente: Donatantonio Fabio

1. Nel modello E-R, le entità rappresentano:

- I legami logici tra due o più soggetti
- Classi di oggetti (fatti, cose, persone,...) che hanno proprietà comuni ed esistenza autonoma
- Le scelta degli attributi per riflettere il livello di dettaglio con il quale rappresentare la realtà
- Nessuna tra quelle proposte

2. La caratteristica principale della chiave primaria di una tabella è quella di:

- Identificare univocamente ogni record
- Essere sempre il primo campo del record
- Essere sempre il campo più importante del record
- Essere un campo aggiuntivo alla normale struttura del record

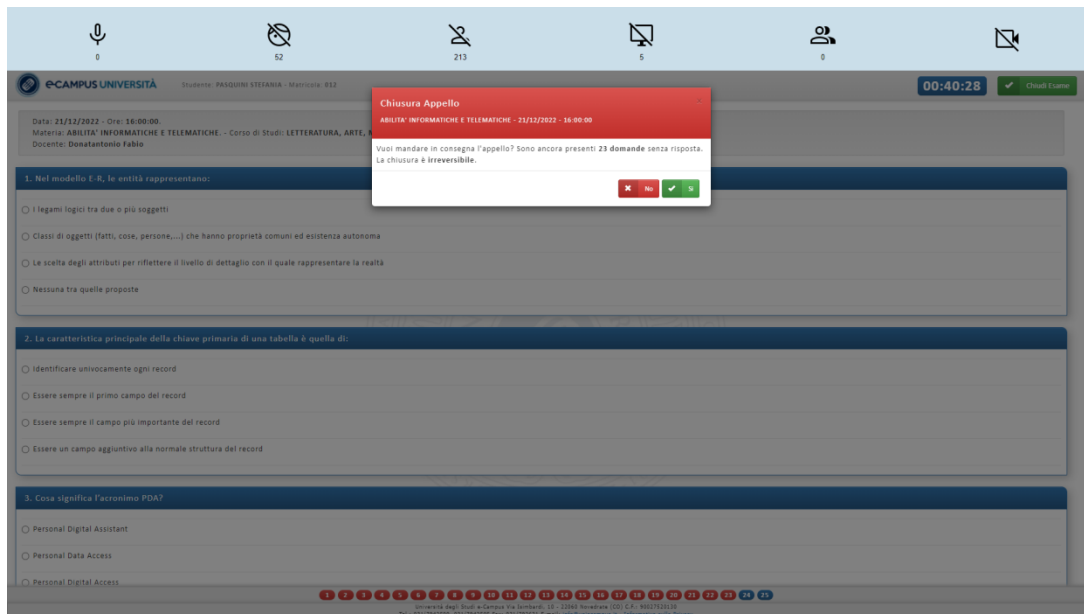
3. Cosa significa l'acronimo PDA?

- Personal Digital Assistant
- Personal Data Access
- Personal Digital Access

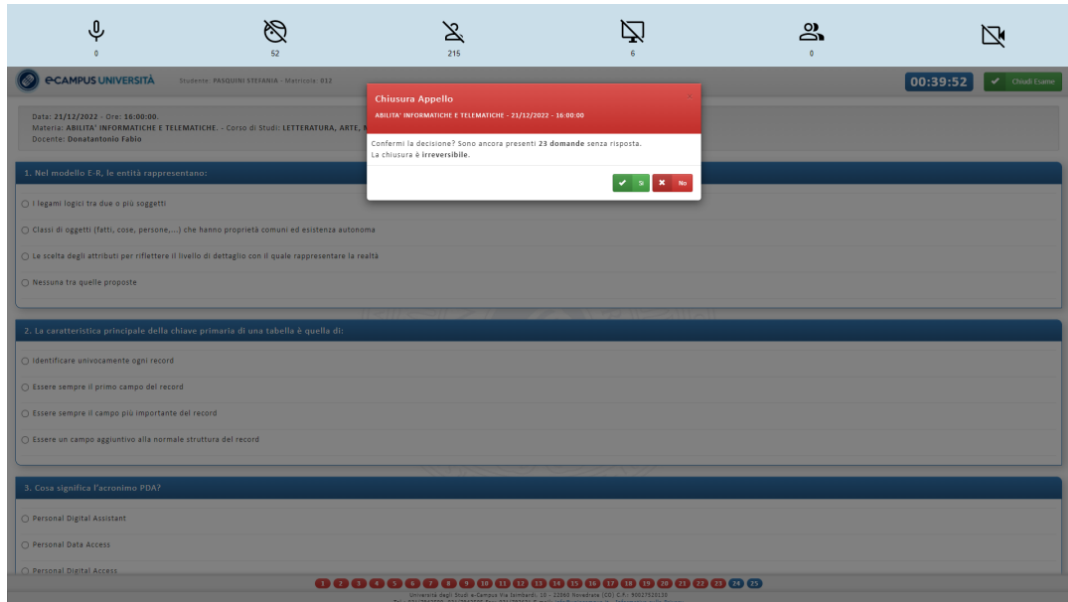
1 2 3 4 5 6 7 8 9 10 11 12 13 14 15 16 17 18 19 20 21 22 23 24 25

Università degli Studi e-Campus Via Simbardi, 10 - 22040 Novedrate (CO) C.F. 90027820139
Tel.: 031/7842000, 031/7842005 Fax: 031/792631 E-mail: info@unicampus.it - Informativa sulla Privacy

Quando si desidererà concludere l'esame cliccare sul tasto verde "chiudi esame" situato in alto a destra. Si aprirà la finestra che chiederà conferma della chiusura evidenziando il numero delle domande alle quali non si è risposto.



A questo punto prima della chiusura **irreversibile** dell'esame viene richiesta per una 2^a volta la conferma all'uscita dalla prova.



Si visualizzerà poi la seguente finestra che mostra un messaggio di corretta conclusione della prova d'esame.

Prima dell'uscita dall'applicativo sarà possibile scaricare il modulo giustificativo del sostenimento esame cliccando su «Scarica il modulo giustificativo PDF»



PROVA CONCLUSA CORRETTAMENTE

L'esito finale dell'esame risulterà visibile in Bacheca Esiti nell'Area Riservata dello Studente a seguito della verifica e pubblicazione da parte del Docente.

E' ora possibile chiudere il browser.

Scarica il modulo giustificativo



Giustificativo di presenza

File



Giustificativo di presenza

1 / 1



58%



1



UNIVERSITA' TELEMATICA eCAMPUS

A richiesta dell'interessato

SI DICHIARA CHE:

lo studente EMOJ TEST 2 matricola 559002577 ha partecipato all'esame telematico di ABILITA' INFORMATICHE E TELEMATICHE previsto per il giorno 18/05/2023 alle ore 10:00.

18/05/2023

Segreteria Studenti

Per procedere alla chiusura dell'applicativo è sufficiente cliccare sull'icona posizionata nella parte alta della schermata:

